



ÅRSREDOVISNING 2022

INNEHÅLLSFÖRTECKNING



Bolagsinformation	3
Om bolaget	4-5
Sammanfattning av 2021	6
VD har ordet	7-8
Aktien och ägarbild	9
Förvaltningsberättelse	10-12
Resultaträkning	13
Balansräkning	14-15
Kassaflödesanalys	16
Noter	17-22
Underskrifter	23
Revisionsberättelse	24-26

BOLAGSINFORMATION



Företagsnamn: Nattaro Labs AB (publ)

Organisationsnummer: 556846-8465

Datum för registrering: 27 april 2011

Land för registrering: Sverige

Juridisk Form: Publikt Aktiebolag

Bolagskommunikation: Svenska

Säte: Lund, Skåne län

Adress: Scheelevägen 2, 223 63 Lund

Hemsida: www.nattarolabs.com

Telefonnummer: +46 46 149 300

Email: info@nattarolabs.com

LEI-Kod: 549300AP2NQC1PLWD273

VERKSAMHETSBESKRIVNING

Nattaro Labs är ett bioteknikföretag verksamt vid Medicon Village i Lund. Företagets affärsidé bygger på unik forskning om vägglöss genomförd hos Feromongruppen vid Lunds universitet. I nära samarbete med saneringsbranschen, utvecklar, marknadsför och säljer företaget egenutvecklade produkter för en bevisat effektiv och långsiktigt hållbar bekämpning. Nattaros affärsidé är att möjliggöra tidig upptäckt och tillhandahålla förebyggande skydd för att minska kostnader och ge "nattaro" till alla de som riskerar att utsättas för angrepp av vägglöss.

Bolaget kombinerar djup specialistkunskap med egenutvecklade patenterade och proaktiva lösningar för en växande världsmarknad. Till skillnad från vanligt förekommande reaktiva vägglusprodukter som insektsgifter presenterar bolaget ett proaktivt värdeerbjudande som skyddar och hjälper såväl innan som efter vägglusproblem. Bolagets affärsmodell har utvecklats från indirekt försäljning via ett fåtal kunder och återförsäljare till att idag arbeta närmare kund, både via partners och direkt mot nyckelkunder.

Det är värdet för slutkunderna som är i fokus för affärsmodellen.

En partnerstrategi drar nytta av samarbetspartners befintliga nätverk, försäljningskanaler och kunder och möjliggör därmed en kostnadseffektiv och snabb internationell tillväxt. För att modellen ska fungera arbetar Bolaget med att se till att alla led i säljprocessen förstår värdet av det unika förebyggande erbjudandet. Målet är att arbeta nära partners och säkerställa att de har rätt förutsättningar att kunna förmedla produkternas mervärde till sina kunder. Bolagets samarbetspartners och distributörer ges ökade intäkter genom den merförsäljning ett förebyggande skydd mot vägglöss skapar. För slutkunderna vill inte bara lösa ett vägglusproblem. De vill minska stress och merarbete, undvika förlorade intäkter på kort och lång sikt samt hindra skador på sitt varumärke - särskilt förödande inom besöksnäringen. Att investera i förebyggande skydd mot vägglöss gör att kunderna kan undvika problem, i stället för att behöva åtgärda dem och allt det negativa runtomkring. Nattaros erbjudande är en av de bästa försäkringar en näringsidkare i Bolagets nyckelbranscher kan teckna.



Bolagets primära fokus är att erbjuda Natt(a)ro "Peace of Mind"

ERBJUDANDET

Till skillnad från majoriteten av befintliga bekämpningsprodukter som används när ett angrepp redan är ett faktum, fungerar Nattaros produkter förebyggande och kunderna kan arbeta proaktivt med produkterna. Detta breddar kundbasen från drabbade till att omfatta alla som vill skydda sig eller sin verksamhet mot vägglöss såsom privatpersoner, studentbostadsföretag, besöksnäringen på land och till havs samt de professionella saneringsföretagen.

SAFE:

Nattaro Labs första produkt är den patenterade vägglustejpen, Nattaro Safe™, som används som förebyggande skydd och för en kontinuerlig bekämpning av vägglöss. Nattaro Safe som kommer på rulle består av en vikt papperskonstruktion med självhäftande baksida och en insida täckt av ett tunt lager med det aktiva ämnet kiselgur.

Kiselgur är ett naturmedel som absorberar vägglusens skyddande vaxlager, vilket resulterar i att samtliga vägglöss som kommit i kontakt med ämnet dör av uttorkning. Vägglöss kan inte utveckla motståndskraft mot kiselgur, vilket är en stor fördel jämfört med kemiska bekämpningsmedel mot vilka vägglössen i hög utsträckning utvecklat resistens.

En utveckling av produktkonceptet där Nattaro Safe monteras på insidan av golvlister, trösklar och dörrfoder har öppnat upp för fastighetsägare, till exempel studentbostadsföretag och bostadsbolag i allmännyttan, som ett växande segment med stor potential.



SCOUT:

Nattaro Scout™, som bygger på mångårig forskning i vägglusens kemiska ekologi, är en aktiv detektionsfälla för att fånga vägglöss när angreppet precis startat eller i förebyggande syfte. I jämförande tester med två andra aktiva detektionsfällor var resultaten för Nattaro Scout överlägsna jämfört med de befintliga konkurrenternas fällor. Produkten består av en mekanisk fälla tillverkad av biologiskt nedbrytbart, miljövänligt och återanvändbart material. Vägglössen kan klättra in i fällan men inte ta sig upp ur den. Samtliga stadier av vägglusen attraheras



av det unika patenterade doftbetet, som ska bytas ut mot ett nytt efter en månad om man vill åstadkomma en kontinuerlig övervakning över en längre period, exempelvis i ett hotellrum.

ÖVRIGT:

Nattaro Labs erbjuder även konsulttjänster, utbildning, rådgivning och utvecklings-samarbeten.

Det är möjligt för kunder med egna produkter och fällor att via leverantörs- eller licensavtal använda Nattaro Labs unika och patenterade doftbete i sina vägglusfällor.


Bolaget har i nära samarbete med en av världens ledande sängtillverkare, Hilding Anders, utvecklat ett komplett sortiment av madrasskydd av hög kvalitet – Bed Bug Protector. Produkten används vid pågående vägglusangrepp för att "kapsla" in sängen så att den boende kan sova kvar i sin säng utan rädsla. Flera kunder, inte minst i besöksnäringen, väljer också att montera dessa madrasskydd på helt nya sängar för att skydda dem från att förstöras vid angrepp samt att madrasskyddets utformning gör en inspektion av sängen betydligt snabbare.



SAMMANFATTNING AV 2022





TOLV MÅNADER 2022-01-01 – 2022-12-31

- Bolagets intäkter uppgick till 5 335 TSEK (6 560), vilket innebar minskning med 19 % i jämförelse med föregående år.
 - Bolagets omsättning för helåret uppgick till 3 091 TSEK (3 181), vilket innebar en minskning med 3 % i jämförelse med samma period föregående år.
 - Bolagets resultat efter skatt uppgick till -10 023 TSEK (-6 568).
 - Resultat per aktie* för Bolaget uppgick till -1,23 (-0,80) SEK före utspädning, -1,23 (-0,80) SEK efter utspädning.
 - Bolagets soliditet uppgick till 69 % (78 %).
 - Bolagets bruttovinst uppgick till 78 % (74 %).
- 



Belopp inom parentes: Jämförande period föregående år.

*Periodens resultat dividerat med genomsnittligt antal aktier. Per 2022-12-31 uppgick totalt antal aktier till 8 169 026.

VÄSENTLIGA HÄNDELSE UNDER VERKSAMHETSÅRET

- Efter Europeiska kemikalieinspektionens (ECHA) unionsgodkännande för Bolagets kiselgurtejp har Nattaro erhållit nationella registreringar för produkten Nattaro Safe i Belgien, Frankrike, Tyskland, Nederländerna och Spanien. Nattaro har även tecknat ett tioårigt avtal med tyska Biofa GmbH, vilket säkrar tillgången till det aktiva ämnet kiselgur för produkten i Europa.
 - Dotterbolaget Nattaro Labs Inc., med säte i Georgia, USA, bildades.
 - Kriget i Ukraina medförde att bolaget inte gick vidare med försäljning till en ny distributör i Ryssland.
 - Styrelsen beslutade under fjärde kvartalet om ett kostnadsbesparingsprogram inklusive personalneddragningar. Främst skedde neddragningar inom utvecklingsdelen i Sverige för att skapa utrymme för försäljningsaktiviteter på prioriterade marknader. Effekten av kostnadsbesparingarna beräknas börja synas i resultaträkningen under första halvåret 2023 och uppskattas till cirka 5 MSEK på årsbasis.
- 
- 

VÄSENTLIGA HÄNDELSE EFTER VERKSAMHETSÅRETS UTGÅNG

- Nationellt marknadsgodkännande har erhållits i Österrike och i Italien för produkten Nattaro Safe. Avsiktsförklaringar har tecknats med nya återförsäljare i Grekland och Österrike.
 - En riktad nyemission om cirka 1,6MSEK har genomförts i maj i kombination med upptagande av lån på 1,2MSEK från Almi Företagspartner. Emissionen genomfördes för att säkra rörelsekapital samt för att tillföra Bolaget nya strategiskt viktiga aktieägare. I samband med den riktade nyemissionen avyttrade Almi Invest och Almi Invest Syd samtliga sina aktier till deltagarna i emissionen.
- 
- 

VD HAR ORDET

Nattaro Labs första år som noterat bolag har varit utmanande. En osäker omvärld och besöksnäringens långsamma återhämtning har påverkat vår försäljning. Samtidigt visar vår hemmamarknad på en enorm internationell potential. Under fjärde kvartalet introducerades ett kostnadsbesparingsprogram och en tydligare säljstrategi. Starten på det nya året indikerar att vi är på rätt väg. Bolaget har dessutom tagit in kapital och står med nya strategiska ägare starkare för att uppnå ökad försäljning och förbättrat resultat 2023.



Under fjärde kvartalet vidtogs åtgärder för att anpassa organisationen och göra den mer försäljningsinriktad. Som meddelats tidigare, har vi dragit ner på utvecklingsdelen av verksamheten för att få ett tydligare försäljningsfokus i organisationen. Det har varit svåra beslut att ta, men nödvändiga för att minska kostnader och skapa utrymme för ökade försäljningsaktiviteter mot nyckelkunder på prioriterade marknader.

Det är värdet för slutkunderna som måste vara fokus i vår affärsmodell. I utvecklingen mot en vassare säljstrategi, har vi tagit lärdom och dragit slutsatser utifrån vad som fungerar på den svenska marknaden, vilken 2022 stod för närmare 2/3 av bolagets försäljning. På vår hemmamarknad har vi, förutom att bearbeta saneringsbranschen, och därmed slutkunderna indirekt, arbetat närmare slutkunder som fastighetsbolag, studentbostäder och hotell. I direkt dialog med dessa har vi fått ökad förståelse för det faktiska värdet i vårt erbjudande. För slutkunderna handlar det inte bara om att lösa ett vägglusproblem, utan minst lika mycket om värdet i att minska stress och merarbete, om att inte förlora intäkter på kort och lång sikt samt att undvika skador på sitt varumärke.

Vi har utvecklat vår säljstrategi till att arbeta ännu närmare våra partners och säkerställer att de har rätt förutsättningar för att kunna förmedla vårt mervärde till sina kunder, samt att det blir ännu tydligare för saneringsbranschen hur de med våra produkter kan utveckla och säkerställa betydande merförsäljning av sina egna tjänster.

Tillväxtmässigt ligger den stora potentialen i internationalisering. Närmast i de länder där vi har marknadsgodkännande att sälja hela vårt sortiment. Efter godkännande hos Europeiska Kemikalieinspektionen (ECHA) har de efterföljande nationella registreringarna av Nattaro Safe tyvärr dragit ut på tiden. Omställningen till den nya säljstrategin har påbörjats både i Storbritannien och i Frankrike där vi har nationella registreringar, men nya godkännanden i länder som Italien och Spanien öppnar nu upp fler möjligheter internationellt.

I USA pågår arbetet med marknadsgodkännande av produkten Nattaro Safe hos myndigheterna (EPA-Environmental Protection Agency). Nattaro Safe står för en betydande del av försäljningen i Sverige och förväntas göra så även i USA. Den stora amerikanska marknaden påverkades kraftigt av pandemin men börjar återhämta sig. Vi behöver dock bära med oss att etablering på en ny marknad tar tid, och att vi ännu inte har hela produkt-sortimentet godkänt för försäljning. Arbetet framåt handlar om att balansera säljinsatser med kostnads kontroll, att etablera rätt form av samarbeten, bygga nätverk och kontakter mot slutkund för att vara redo när vi har hela sortimentet godkänt för försäljning.



Efter ett tufft 2022 indikerar starten på det nya året att vi är på rätt väg. Första kvartalet har en 131% högre omsättning än motsvarande kvartal 2022. Jämfört med snittkvartalet föregående år är ökningen 74%. Den stora skillnaden är internationell försäljning. När livet efter pandemin återgår till det normala i de allra flesta länder tar resande och turism fart, marknadens behov av lösningar mot vägglöss ökar, och vi ges möjlighet att öppna upp nya internationella samarbeten.

Finansiellt har vi nu i maj månad stärkt bolaget genom en riktad nyemission kombinerat med en lånefinansiering. Ytterligare kapital kommer att behövas innan vi når positivt kassaflöde och att vi nu får in ägare som även på en mer utmanande finansmarknad har möjlighet att följa med bolaget är strategiskt viktigt för framtiden. Av erfarenhet vet vi att internationell tillväxt inte går spikrakt uppåt och vi kommer att få se kvartalsvisa variationer.

Sammantaget är vi övertygade om att betydligt starkare år ligger framför oss. Efter ett tufft 2022 har vi genomfört nödvändiga förändringar. Med en effektivare kostnadsbas och vässad säljstrategi ser vi internationella marknader öppnas upp och försäljningen börjar ta fart. Vi har ett starkare ägar-kollektiv som tillför resurser och värdefull erfarenhet. Det är därför med stor tillförsikt vi med full kraft arbetar vidare mot ökad försäljning och förbättrat resultat för Nattaro Labs 2023.

Lund den 25 maj 2023



Carl-Johan Gustafson

AKTIEN OCH ÄGARBILD

AKTIEN

Nattaro Labs aktie är listad på Spotlight Stock Market under tickern "NATTA". Det totala antalet aktier vid räkenskapsårets början, 2022-01-01, uppgick till 8 169 026. Vid räkenskapsårets slut, 2022-12-31, uppgick antalet aktier till 8 169 026. Föregående räkenskapsår uppgick antalet aktier 2021-01-01 till 445 094, samt efter split 10:1, 2021-12-31 till 8 169 026.

TECKNINGSOPTIONER

Vid noteringsemissionen i kvartal fyra 2021 emitterades tillsammans med aktierna 2 571 426 teckningsoptioner (TO1). Handeln i Nattaro Labs teckningsoptioner "NATTA TO 1" började den 23 december 2021.

Det krävdes två (2) teckningsoptioner NATTA TO 1 för att teckna en (1) ny aktie. Teckningskursen för en ny aktie var 9 SEK och teckningsperioden löpte mellan den 10 januari 2023 och den 21 januari 2023. Inga teckningsoptioner nyttjades under teckningsperioden.

STÖRSTA AKTIEÄGARE PER 31 DECEMBER 2022

Namn	Andel röster och kapital
ALMI	11,97%
Arctic Seals AB	7,38%
Polynom Investment AB (Publ)	6,89%
Carl-Magnus Hansson	5,88%
Anders Nilsson	4,01%
Carl-Johan Gustafson	3,64%
I Love Lund AB (publ)	3,41%
Daniel Röme	3,20%
Christine Dahlman Jacobsen	2,97%
Magnus Bäckmark	2,95%
Övriga aktieägare	47,70%
Totalt	100%



FÖRVALTNINGSBERÄTTELSE

ÅRSREDOVISNINGEN ÄR UPPRÄTTAD I TSEK.

Styrelsen och verkställande direktören får härmed avlämna årsredovisning för räkenskapsåret 2022-01-01-2022-12-31.

INFORMATION OM VERKSAMHETEN

Nattaro Labs är ett bioteknikföretag verksamt vid Medicon Village i Lund. Företagets affärsidé bygger på unik forskning om vägglöss genomförd hos Feromongruppen vid Lunds universitet. I nära samarbete med saneringsbranschen, utvecklar, marknadsför och säljer företaget egenutvecklade produkter för en bevisat effektiv och långsiktigt hållbar bekämpning. Nattaros affärsidé är att möjliggöra tidig upptäckt och tillhandahålla förebyggande skydd för att minska kostnader och ge "natt(a)ro" till alla de som riskerar att utsättas för angrepp av vägglöss.

Bolaget kombinerar djup specialistkunskap med egenutvecklade patenterade och proaktiva lösningar för en växande världsmarknad. Till skillnad från vanligt förekommande reaktiva vägglusprodukter som insektsgifter presenterar bolaget ett proaktivt värdeerbjudande som skyddar och hjälper såväl innan som efter vägglusproblem.

Bolagets erbjudande består i dagsläget av:

- Nattaro Scout, ett patenterat doftbete som tillsammans med mönsterskyddad fälla används för att upptäcka vägglusangrepp samt för att verifiera framgången i utförd sanering. Produkten kan också användas för kontinuerlig övervakning i riskutsatta miljöer. Doftbetet kan också erbjudas till andra tillverkare av fallor i nuvarande eller modifierad form.
- Nattaro Safe, en patenterad uppfinning med vilken kunderna kan förebygga vägglusangrepp i riskutsatta miljöer. Produkten är en vägglustejp med naturprodukten kiselgur och används även som komplement vid konventionella saneringar mot vägglöss.
- Nattaro Safe färdigmonterad på golvsocle till fastighetsägare som vill minska risken för spridning av vägglöss i fastigheter.
- Vägglussäkra madrassydd utvecklade för skandinaviska sängar tillsammans med en av världens största sängtillverkare.
- Utbildning och konsult hjälp samt specialutvecklade produkter med vägglusdoft, som används vid upplärning av sökhundar.

Det är värdet för slutkunderna som är i fokus för affärsmodellen. En partnerstrategi drar nytta av samarbetspartners befintliga nätverk, försäljningskanaler och kunder och möjliggör därmed en kostnadseffektiv och snabb internationell tillväxt. För att modellen ska fungera arbetar Bolaget med att se till att alla led i säljprocessen förstår värdet av det unika förebyggande erbjudandet.

Målet är att arbeta nära partners och säkerställa att de har rätt förutsättningar att kunna förmedla produkternas mervärde till sina kunder.

Bolagets samarbetspartners och distributörer ges ökade intäkter genom den merförsäljning ett förebyggande skydd mot vägglöss skapar. För slutkunderna vill inte bara lösa ett vägglusproblem. De vill minska stress och merarbete, undvika förlorade intäkter på kort och lång sikt samt hindra skador på sitt varumärke. Nattaros förebyggande skydd mot vägglöss levererar just det kunderna efterfrågar.

OMSÄTTNING

Bolagets omsättning för helåret uppgick till 3 091 TSEK (3 181) vilket innebar en minskning med 3 % i jämförelse med samma period föregående år.

Intäkterna för helåret uppgick till 5 335 TSEK (6 560) vilket innebar en minskning med 19 % i jämförelse med föregående år. Jämförelsesiffran för 2021 påverkades positivt av en engångsintäkt från bolagets framgång i förvaltningsrätten gällande korttidsstöd på 1 049 TSEK.

FORTSATT UTVECKLING

2022 har varit ett tufft år för Nattaro, då återverkningar från pandemin och kriget i Ukraina har påverkat såväl internationaliseringen som det finansiella klimatet. Under året har Bolaget haft en god soliditet men ett negativt kassaflöde som minskat kassalikviditeten. För att effektivisera kostnadsbasen inleddes under fjärde kvartalet ett kostnadsbesparingsprogram som fullt implementerat beräknas minska kostnaderna med ca 5 MSEK årligen. I maj 2023 har Bolaget tillförts ca 2,8 MSEK genom en riktad nyemission kombinerat med lånefinansiering. Dock behöver Bolaget ytterligare kapitaltillskott innan positivt kassaflöde nås. Beroende på omsättningsutvecklingen kan detta behöva ske inom de närmaste tolv månaderna. Kapitalanskaffning är alltid förknippat med risk, även om Bolaget bevisligen har genomfört många kapitalanskaffningar genom åren. Att i den riktade emissionen ha säkrat ägare som även på en mer utmanande finansmarknad har möjlighet att följa med Bolaget är därför strategiskt viktigt. Åtgärderna som genomförts och en försäljning som utvecklas positivt påverkar kassaflödet positivt. Dessutom är möjligheterna till framtida finansiering goda. Sammantaget bedömer styrelse och ledning att förutsättningarna för bolagets framtida drift är tillräckliga. Ett starkare verksamhetsår ligger framför Nattaro Labs.

RESULTAT

Moderföretagets resultat efter skatt uppgick till -10 023 TSEK (-6 568). Resultatet har belastats med en nedskrivning av aktiverade utvecklingsutgifter på

total 767 TSEK. Utvecklingsutgifterna härrörde från en produktvariant som inte kommer att tas till marknaden.

FLERÅRSJÄMFÖRELSE*

	2022	2021	2020	2019	2018
Nettoomsättning	3 090	3 181	4 018	3 618	3 238
Res. efter finansiella poster	-10 023	-6 678	-5 889	-5 503	-5 495
Balansomslutning	18 355	29 174	14 581	16 517	14 157
Soliditet (%)	69,4	78,0	35,1	71,8	68,2

*Definitioner av nyckeltal, se noter

VÄSENTLIGA HÄNDELSE UNDER VERKSAMHETSÅRET

- Efter Europeiska kemikalieinspektionens (ECHA) unionsgodkännande för Bolagets kiselgurtejp har Nattaro erhållit nationella registreringar för produkten Nattaro Safe i Belgien, Frankrike, Tyskland, Nederländerna och Spanien. Nattaro har även tecknat ett tioårigt avtal med tyska Biofa GmbH, vilket säkrar tillgången till det aktiva ämnet kiselgur för produkten i Europa.
- Dotterbolaget Nattaro Labs Inc., med säte i Georgia, USA, bildades.
- Kriget i Ukraina medförde att bolaget inte gick vidare med försäljning till en ny distributör i Ryssland.
- Styrelsen beslutade under fjärde kvartalet om ett kostnadsbesparingsprogram inklusive personalneddragningar. Främst skedde neddragningar inom utvecklingsdelen i Sverige för att skapa utrymme för försäljningsaktiviteter på prioriterade marknader. Effekten av kostnadsbesparingarna beräknas börja synas i resultaträkningen under första halvåret 2023 och uppskattas till cirka 5 MSEK på årsbasis.



FÖRÄNDRINGAR I EGET KAPITAL (TSEK)	AKTIE- KAPITAL	FOND FÖR UTV.UTGIFTER	ÖVERKURS- FOND	BALANSERAT RESULTAT	ÅRETS RESULTAT	TOTALT
Belopp vid årets ingång	817	8 398	58 000	-37 881	-6 568	22 766
Disposition enligt beslut av årets årsstämma				-6 568	6 568	0
Aktivering av utv. Utgifter		2 099		-2 099		0
Återf. Aktiv utv. Utgifter		-1 084		1 084		0
Årets resultat					-10 023	-10 023
Belopp vid årets utgång	817	9 413	58 000	-45 464	-10 023	12 744

Resultatdisposition (kronor)
Förslag till vinstdisposition

Till årsstämmans förfogande står balanserat resultat	-45 463 650
Fri överkursfond	58 000 325
Årets förlust	-10 022 537
	<u>2 514 139</u>
Styrelsen föreslår att i ny räkning överföres	2 514 139
	<u>2 514 139</u>

Beträffande bolagets resultat och ställning i övrigt hänvisas till
efterföljanderesultat- och balansräkningar med tillhörande noter.

RESULTATRÄKNING

RESULTATRAPPOR (TSEK)	2022-01-01 2022-12-31	2021-01-01 2021-12-31
Rörelsens intäkter mm		
Nettoomsättning	3 091	3 181
Aktiverat arbete för egen räkning	2 169	1 947
Övriga rörelseintäkter	75	1 432
Summa intäkter	5 335	6 560
Rörelsens kostnader		
Handelsvaror	-674	-820
Övriga externa kostnader	-5 573	-4 884
Personalkostnader	3 -6 798	-6 039
Rörelseresultat före avskrivningar	-7 710	-5 183
Avskrivningar och nedskrivningar		
Avskrivningar och nedskrivningar	-2 122	-1 154
Rörelseresultat efter avskrivningar	-9 833	-6 337
Övriga rörelsekostnader mm	-31	-12
Rörelseresultat före finansiella intäkter och kostnader	-9 863	-6 349
Resultat från finansiella investeringar		
Räntekostnader och liknande resultatposter	-163	-329
Resultat efter finansiella intäkter och kostnader	-10 023	-329
Resultat före bokslutsdispositioner och skatt	-10 023	-6 678
Resultat före skatt	-10 023	-6 678
Skatter		
Årets skatt	0	110
Årets resultat	-10 023	-6 568

BALANSRÄKNING

BALANSRAPPORT (TSEK)	2022-12-31	2021-12-31
Tillgångar		
Anläggningstillgångar		
Immateriella anläggningstillgångar		
Balanserade utgifter för utvecklingsarbeten och liknande arbeten	4 9 445	8 880
Koncessioner, patent, licenser, varumärken samt liknande rättigheter	5 8	15
S:a Immateriella anläggningstillgångar	9 452	8 895
Materiella anläggningstillgångar		
Maskiner och andra tekniska anläggningar	6 188	325
Inventarier, verktyg och installationer	7 15	28
S:a Materiella anläggningstillgångar	203	353
Finansiella anläggningstillgångar		
Uppskjuten skattefordran	8 1 607	1 607
S:a Finansiella anläggningstillgångar	1 607	1 607
S:a Anläggningstillgångar	11 263	10 856
Omsättningstillgångar		
Varulager mm		
Färdiga varor och handelsvaror	1 111	655
S:a Varulager mm	1 111	655
Kortfristiga fordringar		
Kundfordringar	332	315
Fodran på koncernföretag	177	0
Aktuella skattefordringar	5	0
Övriga fordringar	45	924
Förutbetalda kostnader och upplupna intäkter	1 107	390
S:a Kortfristiga fordringar	1 666	1 629
Kassa och bank		
Kassa och bank	4 315	16 035
S:a Kassa och bank	4 315	16 035
S:a Omsättningstillgångar	7 092	18 319
S:a Tillgångar	18 355	29 174

BALANSRÄKNING FORTS

BALANSRAPPORT (TSEK)	2022-12-31	2021-12-31
Eget kapital, avsättningar och skulder		
Eget kapital		
Bundet eget kapital		
Aktiekapital	817	817
Fond för utvecklingsutgifter	9 413	8 398
S:a Bundet eget kapital	10 230	9 215
Fritt eget kapital		
Överkursfond	58 000	58 000
Balanserat resultat	-45 464	-37 881
Årets resultat	-10 023	-6 568
S:a Fritt eget kapital	2 514	13 551
S:a Eget kapital	12 744	22 766
Långfristiga skulder		
Övriga skulder till kreditinstitut	11	1 318
S:a Långfristiga skulder	1 318	1 753
Kortfristiga skulder		
Övriga skulder till kreditinstitut	513	900
Leverantörsskulder	983	856
Skatteskulder	0	33
Övriga Skulder	1 266	1 413
Upplupna kostnader och förutbetalda intäkter	1 531	1 453
S:a Kortfristiga skulder	4 293	4 655
S:a Eget kapital, avsättningar och skulder	18 355	29 174

KASSAFLÖDESANALYS

KASSAFLÖDESANALYS (TSEK)	JAN-DEC 2022	JAN-DEC 2021
Den löpande verksamheten		
Rörelseresultat före finansiell poster	-9 863	-6 349
Justering avskrivningar	1 355	1 154
Justering för övriga poster som inte ingår i kassaflödet, mm	767	-1 049
Erlagt ränta	-159	-329
Kassaflöde från den löpande verksamheten före förändring av rörelsekapital	-7 900	-6 573
Förändringar av rörelsekapital		
Minskning(+)/ökning (-) av varulager/pågående arbeten	-457	-267
Minskning(+)/ökning (-) av kundfordringar	-18	76
Minskning(+)/ökning (-) av fordringar	-19	-735
Minskning(-)/ökning (+) av leverantörsskulder	127	500
Minskning(-)/ökning (+) av kortfristiga skulder	-489	1 538
Kassaflöde från förändringar av rörelsekapital	-856	1 112
Kassaflöde från den löpande verksamheten	-8 756	-5 461
Investeringsverksamheten		
Investeringar i immateriella tillgångar 4, 5	-2 506	-1 982
Investeringar i materiella tillgångar	-23	0
Kassaflöde från investeringsverksamheten	-2 529	-1 982
Finansieringsverksamheten		
Nyemission	0	21 072
Amortering av långfristiga lån	-435	-900
Kassaflöde från finansieringsverksamheten	-435	20 172
Förändringar av likvida medel	-11 720	12 729
Likvida medel vid årets början	16 035	3 305
Likvida medel vid årets slut	4 315	16 035

NOTER

NOT 1. REDOVISNINGS- OCH VÄRDERINGSPRINCIPER

Årsredovisningen är upprättad i enlighet med årsredovisningslagen och BFNAR 2012:1 Årsredovisning och koncernredovisning (K3).

Fordringar har värderats till det lägsta av anskaffningsvärde och det belopp varmed de beräknas bli reglerade. Övriga tillgångar, skulder samt avsättningar har värderats till anskaffningsvärde om annat ej anges.

Fordringar och skulder i utländsk valuta har värderats till balansdagens kurs. Kursvinster och kursförluster på rörelsefordringar och rörelseskulder redovisas i rörelseresultatet medan kursvinster och kursförluster på finansiella fordringar och skulder redovisas som finansiella poster.

Redovisningsprinciperna är oförändrade jämfört med föregående år.

INTÄKTSREDOVISNING

Intäkter har tagits upp till verkligt värde av vad som erhållits eller kommer att erhållas och redovisas i den omfattning det är sannolikt att de ekonomiska fördelarna kommer att tillgodogöras bolaget och intäkterna kan beräknas på ett tillförlitligt sätt.

Vid försäljning av varor redovisas normalt inkomsten som intäkt när de väsentliga förmåner och risker som är förknippade med ägandet av varan har överförts från företaget till köparen i enlighet med försäljningsvillkoren.

PÅGÅENDE TJÄNSTEUPPDRAG

Inkomster från uppdrag till fast pris redovisas som intäkt enligt uppdragens respektive färdigställandegrad, så kallad successiv vinstavräkning. Färdigställandegraden fastställs huvudsakligen genom att jämföra nedlagda uppdragsutgifter med totala uppdragsutgifter.

Om det ekonomiska utfallet av ett uppdrag inte kan beräknas på ett tillförlitligt sätt redovisas en intäkt endast med ett belopp som motsvarar de uppkomna uppdragsutgifter som sannolikt kommer att ersättas av beställaren. Om det är sannolikt att de totala uppdragsutgifterna kommer att överstiga den totala uppdragsinkomsten från ett uppdrag redovisas den befarade förlusten som en kostnad omgående i resultaträkningen.

I balansräkningen jämförs redovisade intäkter med de belopp som fakturerats beställaren under samma period. Om de fakturerade beloppen överstiger den redovisade intäkten utgör mellanskillnaden en skuld, vilken redovisas som fakturerad men ej upparbetad intäkt. Om intäkten överstiger de fakturerade beloppen utgör mellanskillnaden en fordran vilken redovisas som upparbetad men ej fakturerad intäkt.

MATERIELLA ANLÄGGNINGSTILLGÅNGAR

Materiella anläggningstillgångar redovisas till anskaffningsvärde med avdrag för ackumulerade avskrivningar och eventuella nedskrivningar. Tillgångarna skrivs av linjärt över tillgångarnas bedömda nyttjandeperiod förutom mark som inte skrivs av. Nyttjandeperioden omprövas per varje balansdag. Följande nyttjandeperioder tillämpas:

	Antal år
Maskiner och andra tekniska anläggningar _____	5
Inventarier, verktyg och installationer _____	5

IMMATERIELLA ANLÄGGNINGSTILLGÅNGAR

Företaget redovisar internt upparbetade immateriella anläggningstillgångar enligt aktiveringsmodellen. Det innebär att samtliga utgifter som avser framtagandet av en internt upparbetad immateriell anläggningstillgång aktiveras och skrivs av under tillgångens beräknade nyttjandeperiod, under förutsättningarna att kriterierna i BFNAR 2012:1 är uppfyllda.

Avskrivningar görs linjärt över den bedömda nyttjandetiden. Avskrivningstiden för internt upparbetade immateriella anläggningstillgångar uppgår till fem år. Godkända patent har en giltighetstid på 20 år, men avskrivningstiden har satts till 10 år för patenten. Registrerade varumärken har ett skydd på 10 år och därför är avskrivningstiden satt till 10 år för varumärken.

LEASING

Ett finansiellt leasingavtal är ett leasingavtal enligt vilket de ekonomiska risker och fördelar som är förknippade med att äga en tillgång i allt väsentligt överförs från leasegivaren till leasetagaren. Ett operationellt leasingavtal är ett leasingavtal som inte är ett finansiellt leasingavtal.

VARULAGER

Varulagret är värderat till det lägsta av anskaffningsvärdet, beräknat enligt först-in-först-ut, och nettoförsäljningsvärde. Nettoförsäljningsvärdet har beräknats till försäljningsvärdet efter avdrag för beräknad försäljningskostnad, varmed hänsyn har tagits till inkurans. Varulagret är värderat till 97% av det samlade anskaffningsvärdet.

INKOMSTSKATT

Total skatt utgörs av aktuell skatt och uppskjuten skatt. Skatter redovisas i resultaträkningen, utom då underliggande transaktion redovisas direkt mot eget kapital varvid tillhörande skatteeffekter redovisas i eget kapital.

AKTUELL SKATT

Aktuell skatt avser inkomstskatt för innevarande räkenskapsår samt den del av tidigare räkenskapsårs- inkomstskatt som ännu inte redovisats. Aktuell skatt beräknas utifrån den skattesats som gäller per balansdagen.

UPPSKJUTEN SKATT

Uppskjuten skatt är inkomstskatt som avser framtida räkenskapsår till följd av tidigare händelser. Redovisning sker enligt balansräkningsmetoden. Enligt denna metod redovisas uppskjutna skatteskulder och uppskjutna skattefordringar på temporära skillnader som uppstår mellan bokförda respektive skattemässiga värden för tillgångar och skulder samt för övriga skattemässiga avdrag eller underskott.

Uppskjutna skattefordringar netto redovisas mot uppskjutna skatteskulder endast om de kan betalas med ett nettobelopp. Uppskjuten skatt beräknas utifrån gällande skattesats på balansdagen. Effekter av förändringar i gällande skattesatser resultatförs i den period förändringen lagstads. Uppskjuten skattefordran redovisas som finansiell anläggningstillgång och uppskjuten skatteskuld som avsättning. Uppskjuten skattefordran avseende underskottsavdrag eller andra framtida skattemässiga avdrag redovisas i den omfattning det är sannolikt att avdragen kan avräknas mot framtida skattemässiga överskott.

AVSÄTTNINGAR

Avsättningar redovisas när det finns en legal eller informell förpliktelse till följd av en tidigare händelse, det är sannolikt att ett utflöde av resurser kommer att krävas för att reglera förpliktelsen och beloppen kan uppskattas på ett tillförlitligt sätt. Tidpunkten eller beloppet för utflödet kan fortfarande vara osäker.

Avsättningar för omstruktureringsplaner redovisas bara om en fastställd och utförlig omstruktureringsplan har utarbetats och införts, eller om företaget minst har offentliggjort planens huvuddrag till dem som berörs av den. Avsättningar redovisas inte för utgifter som hör samman med den framtida verksamheten.

En avsättning redovisas till den bästa uppskattningen av det belopp som krävs för att reglera förpliktelsen på balansdagen. Avsättningar tas endast i anspråk för de utgifter som avsättningen ursprungligen var avsedd för. Avsättningar diskonteras till sina nuvärden där pengars tidsvärde är väsentligt.

ERSÄTTNINGAR TILL ANSTÄLLDA

Ersättningar till anställda avser alla former av ersättningar som företaget lämnar till de anställda. Kortfristiga ersättningar utgörs av bland annat löner samt betald semester. Kortfristiga ersättningar redovisas som kostnad och en skuld då det finns en legal eller informell förpliktelse att betala ut en ersättning till följd av en tidigare händelse och en tillförlitlig uppskattning av beloppet kan göras.



NOT 2. UPPSKATTNINGAR OCH BEDÖMNINGAR

Upprättandet av bokslut och tillämpning av redovisningsprinciper, baseras ofta på ledningens bedömningar, uppskattningar och antaganden som anses vara rimliga vid den tidpunkt då bedömningen görs. Uppskattningar och bedömningar är baserade på historiska erfarenheter och ett antal andra faktorer, som under rådande omständigheter anses vara rimliga. Resultatet av dessa används för att bedöma de redovisade värdena på tillgångar och skulder, som inte annars framgår tydligt från andra källor. Det verkliga utfallet kan avvika från dessa uppskattningar och bedömningar. Uppskattningar och antaganden ses över regelbundet.

Gällande värderingen av uppskjutna skattefordringar gör företagsledningen en bedömning av i vilken omfattning uppskjutna skattefordringar kan redovisas. Denna baseras på en bedömning av

sannolikheten av hur framtida skattepliktiga intäkter kommer att kunna utnyttjas mot avdragsgilla temporära skillnader och ackumulerade skattemässiga underskott. Värdet av uppskjutna skattefordringar prövas vid varje balansdag och avsättning görs endast där sannolikheten för möjlighet att utnyttja dessa mot framtida vinster bedöms som hög baserad på förväntade prognostiserade intäkter. Bolaget upplever ett stort intresse för bolagets produkter på marknaden och bedömer att försäljningen kommer att öka de kommande åren. En sådan försäljningsökning skulle också innebära att bolaget kan visa ett väsentligt positivt rörelseresultat och vinst att utnyttja den uppskjutna skattefordran mot. Det verkliga resultatet kan komma avvika från dessa bedömningar bland annat på grund av ändrat framtida affärsklimat.



UPPLYSNINGAR TILL ENSKILDA POSTER

NOT 3. MEDELANTAL ANSTÄLLDA 2022 2021

Medelantal anställda

Medelantalet anställda bygger på av bolaget betalda närvarotimmar relaterade till en normal arbetstid.

Medelantal anställda har varit	9,00	9,00
--------------------------------	------	------

NOT 4. BALANSERADE UTGIFTER FÖR UTVECKLINGSSARBETEN OCH LIKNANDE ARBETEN 2022-12-31 2021-12-31

Ingående anskaffningsvärde	13 178	8 768
Årets aktiverade utgifter, intern utveckling	1 797	1 096
Årets aktiverade utgifter, inköp	709	850
Utrangeringar	-767	
Omklassificeringar	0	2 464
Utgående ackumulerade anskaffningsvärden	14 917	13 178
Ingående avskrivningar	-4 298	-3 037
Omklassificeringar	0	-295
Årets avskrivningar	-1 174	-966
Utgående ackumulerade avskrivningar	-5 472	-4 298
Utgående redovisat värde	9 445	8 880

NOT 5. KONCESSIONER, PATENT, LICENSER, VARUMÄRKEN M.M. 2022-12-31 2021-12-31

Ingående anskaffningsvärde	84	2 548
Omklassificeringar	0	-2 464
Utgående ackumulerade anskaffningsvärden	84	84
Ingående avskrivningar	-69	-356
Omklassificeringar	0	295
Avskrivningar	-7	-8
Utgående ackumulerade avskrivningar	-76	-69
Utgående redovisat värde	8	15

NOT 6. MASKINER OCH ANDRA TEKNISKA ANLÄGGNINGAR **2022-12-31** **2021-12-31**

Ingående anskaffningsvärde	1 095	1 059
Inköp	0	36
	<u>1 095</u>	<u>1 095</u>
Utgående ackumulerade anskaffningsvärden	1 095	1 095
Ingående avskrivningar	-770	-633
Försäljningar/utrangeringar	1	0
Årets avskrivningar	-137	-137
	<u>-906</u>	<u>-770</u>
Utgående ackumulerade avskrivningar	-906	-770
Utgående redovisat värde	188	325

NOT 7. INVENTARIER, VERKTYG OCH INSTALLATIONER **2022-12-31** **2021-12-31**

Ingående anskaffningsvärde	537	537
Inköp	23	0
	<u>560</u>	<u>537</u>
Utgående ackumulerade anskaffningsvärden	560	537
Ingående avskrivningar	-509	-466
Årets avskrivningar	-36	-43
	<u>-545</u>	<u>-509</u>
Utgående ackumulerade avskrivningar	-545	-509
Utgående redovisat värde	15	28

NOT 8. UPPSKJUTEN SKATT **2022-12-31** **2021-12-31**

Ingående anskaffningsvärde	1 607	1 498
Tillkommande fordringar	0	109
	<u>1 607</u>	<u>1 607</u>
Utgående ackumulerade anskaffningsvärden	1 607	1 607

NOT 9. ANDELAR I KONCERNFÖRETAG **2022-12-31** **2021-12-31**

	Säte	Kapitalandel	Redovisat värde	Redovisat värde
Nattaro Labs Inc	Georgia, USA	100%	0	0

NOT 10. LÅNGFRISTIGA SKULDER **2022-12-31** **2021-12-31**

Amortering inom 2 till 5 år	1 318	1 753
Amortering efter 5 år	0	0
	<u>1 318</u>	<u>1 753</u>

NOT 11. ÖVRIGA SKULDER TILL KREDITINSTITUT 2022-12-31 2021-12-31

Amortering inom 1 år	513	900
	<u>513</u>	<u>900</u>

NOT 12. STÄLLDA SÄKERHETER 2022-12-31 2021-12-31

Företagsinteckningar	3 800	3 800
	<u>3 800</u>	<u>3 800</u>

NOT 13. VÄSENTLIGA HÄNDELSER EFTER RÄKENSKAPSÅRETS SLUT

- Nationellt marknadsgodkännande har erhållits i Österrike och i Italien för produkten Nattaro Safe. Avsiktsförklaringar har tecknats med nya återförsäljare i Grekland och Österrike.
- En riktad nyemission om cirka 1,6 MSEK har genomförts i maj i kombination med upptagande av lån på 1,2 MSEK från Almi Företagspartner. Emissionen genomfördes för att säkra rörelsekapital samt för att tillföra Bolaget nya strategiskt viktiga aktieägare. I samband med den riktade nyemissionen avyttrade Almi Invest och Almi Invest Syd samtliga sina aktier till deltagarna i emissionen.

NOT 14. DEFINITION AV NYCKELTAL

Soliditet

Justerat eget kapital i procent av balansomslutning

Lund 2023-05-25

Carl-Johan Gustafson
Verkställande direktör

Daniel Röme
Ordförande

Per Allan Wernerson

Eva Brundin

Anders Nilsson

Birgitta Olson

Vår revisionsberättelse har lämnats 2023-05-25

Öhrlings PricewaterhouseCoopers AB

Tord Sassler
Auktoriserad revisor

REVISIONSBERÄTTELSE

TILL BOLAGSSTÄMMAN I NATTARO LABS AB (PUBL), ORG.NR 556846-8465

RAPPORT OM ÅRSREDOVISNINGEN

UTTALANDEN

Vi har utfört en revision av årsredovisningen för Nattaro Labs AB (publ) för år 2022. Bolagets årsredovisning ingår på sidorna 10-23 i detta dokument.

Enligt vår uppfattning har årsredovisningen upprättats i enlighet med årsredovisningslagen och ger en i alla väsentliga avseenden rättvisande bild av Nattaro Labs AB (publ)s finansiella ställning per den 31 december 2022 och av dess finansiella resultat och kassaflöde för året enligt årsredovisningslagen. Förvaltningsberättelsen är förenlig med årsredovisningens övriga delar.

Vi tillstyrker därför att bolagsstämman fastställer resultaträkningen och balansräkningen för Nattaro Labs AB (publ).

GRUND FÖR UTTALANDEN

Vi har utfört revisionen enligt International Standards on Auditing (ISA) och god revisionssed i Sverige. Vårt ansvar enligt dessa standarder beskrivs närmare i avsnittet Revisorns ansvar. Vi är oberoende i förhållande till Nattaro Labs AB (publ) enligt god revisorssed i Sverige och har i övrigt fullgjort vårt yrkesetiska ansvar enligt dessa krav.

Vi anser att de revisionsbevis vi har inhämtat är tillräckliga och ändamålsenliga som grund för våra uttalanden.

ANNAN INFORMATION ÄN ÅRSREDOVISNINGEN

Detta dokument innehåller även annan information än årsredovisningen och återfinns på sidorna 1-9. Det är styrelsen och verkställande direktören som har ansvaret för denna andra information.

Vårt uttalande avseende årsredovisningen omfattar inte denna information och vi gör inget uttalande med bestyrkande avseende denna andra information.

I samband med vår revision av årsredovisningen är det vårt ansvar att läsa den information som identifieras ovan och överväga om informationen i väsentlig utsträckning är oförenlig med årsredovisningen. Vid denna genomgång beaktar vi även den kunskap vi i övrigt inhämtat under revisionen samt bedömer om informationen i övrigt verkar innehålla väsentliga felaktigheter.

Om vi, baserat på det arbete som har utförts avseende denna information, drar slutsatsen att den andra informationen innehåller en väsentlig felaktighet, är vi skyldiga att rapportera detta. Vi har inget att rapportera i det avseendet.

STYRELSENS OCH VERKSTÄLLANDE DIREKTÖRENS ANSVAR

Det är styrelsen och verkställande direktören som har ansvaret för att årsredovisningen upprättas och att den ger en rättvisande bild enligt årsredovisningslagen. Styrelsen och verkställande direktören ansvarar även för den interna kontroll som de bedömer är nödvändig för att upprätta en årsredovisning som inte innehåller några väsentliga felaktigheter, vare sig dessa beror på oegentligheter eller misstag.

Vid upprättandet av årsredovisningen ansvarar styrelsen och verkställande direktören för bedömningen av bolagets förmåga att fortsätta verksamheten. De upplyser, när så är tillämpligt, om förhållanden som kan påverka förmågan att fortsätta verksamheten och att använda antagandet om fortsatt drift. Antagandet om fortsatt drift tillämpas dock inte om styrelsen och verkställande direktören avser att likvidera bolaget, upphöra med verksamheten eller inte har något realistiskt alternativ till att göra något av detta.

REVISORNS ANSVAR

Våra mål är att uppnå en rimlig grad av säkerhet om huruvida årsredovisningen som helhet inte innehåller några väsentliga felaktigheter, vare sig dessa beror på oegentligheter eller misstag, och att lämna en revisionsberättelse som innehåller våra uttalanden. Rimlig säkerhet är en hög grad av säkerhet, men är ingen garanti för att en revision som utförs enligt ISA och god revisionsred i Sverige alltid kommer att upptäcka en väsentlig felaktighet om en sådan finns. Felaktigheter kan uppstå på grund av oegentligheter eller misstag

och anses vara väsentliga om de enskilt eller tillsammans rimligen kan förväntas påverka de ekonomiska beslut som användare fattar med grund i årsredovisningen.

En ytterligare beskrivning av vårt ansvar för revisionen av årsredovisningen finns på Revisorsinspektionens webbplats: www.revisorsinspektionen.se/revisornsansvar. Denna beskrivning är en del av revisionsberättelsen.

RAPPORT OM ANDRA KRAV ENLIGT LAGAR OCH ANDRA FÖRFATTNINGAR

UTTALANDEN

Utöver vår revision av årsredovisningen har vi även utfört en revision av styrelsens och verkställande direktörens förvaltning för Nattaro Labs AB (publ) för år 2022 samt av förslaget till dispositioner beträffande bolagets vinst eller förlust.

Vi tillstyrker att bolagsstämman disponerar vinsten enligt förslaget i förvaltningsberättelsen och beviljar styrelsens ledamöter och verkställande direktören ansvarsfrihet för räkenskapsåret.

GRUND FÖR UTTALANDEN

Vi har utfört revisionen enligt god revisionsred i Sverige. Vårt ansvar enligt denna beskrivs närmare i avsnittet Revisorns ansvar. Vi är oberoende i förhållande till Nattaro Labs AB (publ) enligt god revisorsred i Sverige och har i övrigt fullgjort vårt yrkesetiska ansvar enligt dessa krav.

Vi anser att de revisionsbevis vi har inhämtat är tillräckliga och ändamålsenliga som grund för våra uttalanden.

STYRELSENS OCH VERKSTÄLLANDE DIREKTÖRENS ANSVAR

Det är styrelsen som har ansvaret för förslaget till dispositioner beträffande bolagets vinst eller förlust. Vid förslag till utdelning innefattar detta bland annat en bedömning av om utdelningen är försvarlig med hänsyn till de krav som bolagets verksamhetsart, omfattning och risker ställer på storleken av bolagets egna kapital, konsolideringsbehov, likviditet och ställning i övrigt.

Styrelsen ansvarar för bolagets organisation och förvaltningen av bolagets angelägenheter. Detta innefattar bland annat att fortlöpande bedöma bolagets ekonomiska situation, och att tillse att bolagets organisation är utformad så att bokföringen, medelsförvaltningen och bolagets ekonomiska angelägenheter i övrigt kontrolleras på ett betryggande sätt. Den verkställande direktören ska sköta den löpande förvaltningen enligt styrelsens riktlinjer och anvisningar och bland annat vidta de åtgärder som är nödvändiga för att bolagets bokföring ska fullgöras i överensstämmelse med lag och för att medelsförvaltningen ska skötas på ett betryggande sätt.

REVISORNS ANSVAR

Vårt mål beträffande revisionen av förvaltningen, och därmed vårt uttalande om ansvarsfrihet, är att inhämta revisionsbevis för att med en rimlig grad av säkerhet kunna bedöma om någon styrelseledamot eller verkställande direktören i något väsentligt avseende:

- företagit någon åtgärd eller gjort sig skyldig till någon försummelse som kan föranleda ersättningskyldighet mot bolaget
- på något annat sätt handlat i strid med aktiebolagslagen, årsredovisningslagen eller bolagsordningen.

Vårt mål beträffande revisionen av förslaget till dispositioner av bolagets vinst eller förlust, och därmed vårt uttalande om detta, är att med rimlig grad av säkerhet bedöma om förslaget är förenligt med aktiebolagslagen.

Rimlig säkerhet är en hög grad av säkerhet, men ingen garanti för att en revision som utförs enligt god revisionssed i Sverige alltid kommer att upptäcka åtgärder eller försummelser som kan föranleda ersättningskyldighet mot bolaget, eller att ett förslag till dispositioner av bolagets vinst eller förlust inte är förenligt med aktiebolagslagen.

En ytterligare beskrivning av vårt ansvar för revisionen av förvaltningen finns på Revisorsinspektionens webbplats:

www.revisorsinspektionen.se/revisornsansvar.

Denna beskrivning är en del av revisionsberättelsen.

Lund den 25 maj 2023

Öhrlings PricewaterhouseCoopers AB

Tord Sassler
Auktoriserad revisor